

- Pintura Española 1100 - 1850
- Pintura Alemana 1450 - 1800
- Escultura
- Pintura Flamenca 1430 - 1570
- Pintura Italiana 1300 - 1600
- Exposicións Temporais

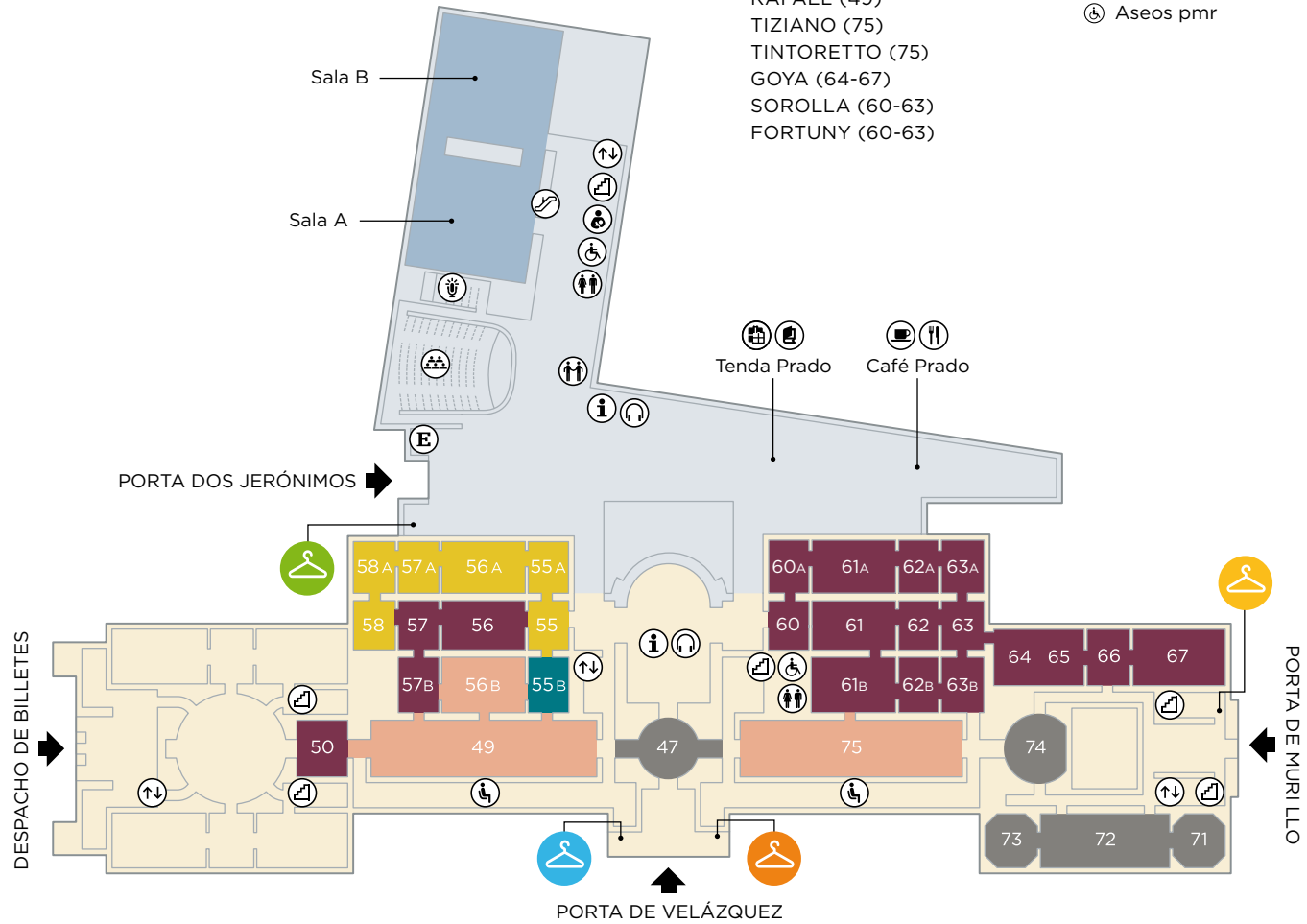
EDIFICIO JERÓNIMOS
EXPOSICIÓN
TEMPORAIS (A-B)

Sala de Conferencias
Auditorio
Café Prado
Tenda Prado

EDIFICIO VILLANUEVA
PINTURA 1100 - 1600
ESCULTURA

VAN DER WEYDEN (58)
EL BOSCO (56A)
PATINIR (56A)
DURERO (55B)
RAFAEL (49)
TIZIANO (75)
TINTORETTO (75)
GOYA (64-67)
SOROLLA (60-63)
FORTUNY (60-63)

-
-
-
-
-
-
-
-
-
-
-
-
-
-
-
-
-
-



- Pintura Española 1550 - 1850
- Pintura Alemana 1450 - 1800
- Pintura Francesa 1600 - 1800
- Pintura Flamenca 1600 - 1700
- Pintura Italiana 1300 - 1800
- Pintura Británica 1750 - 1850
- Pintura Holandesa 1600 - 1695
- Exposicións Temporais

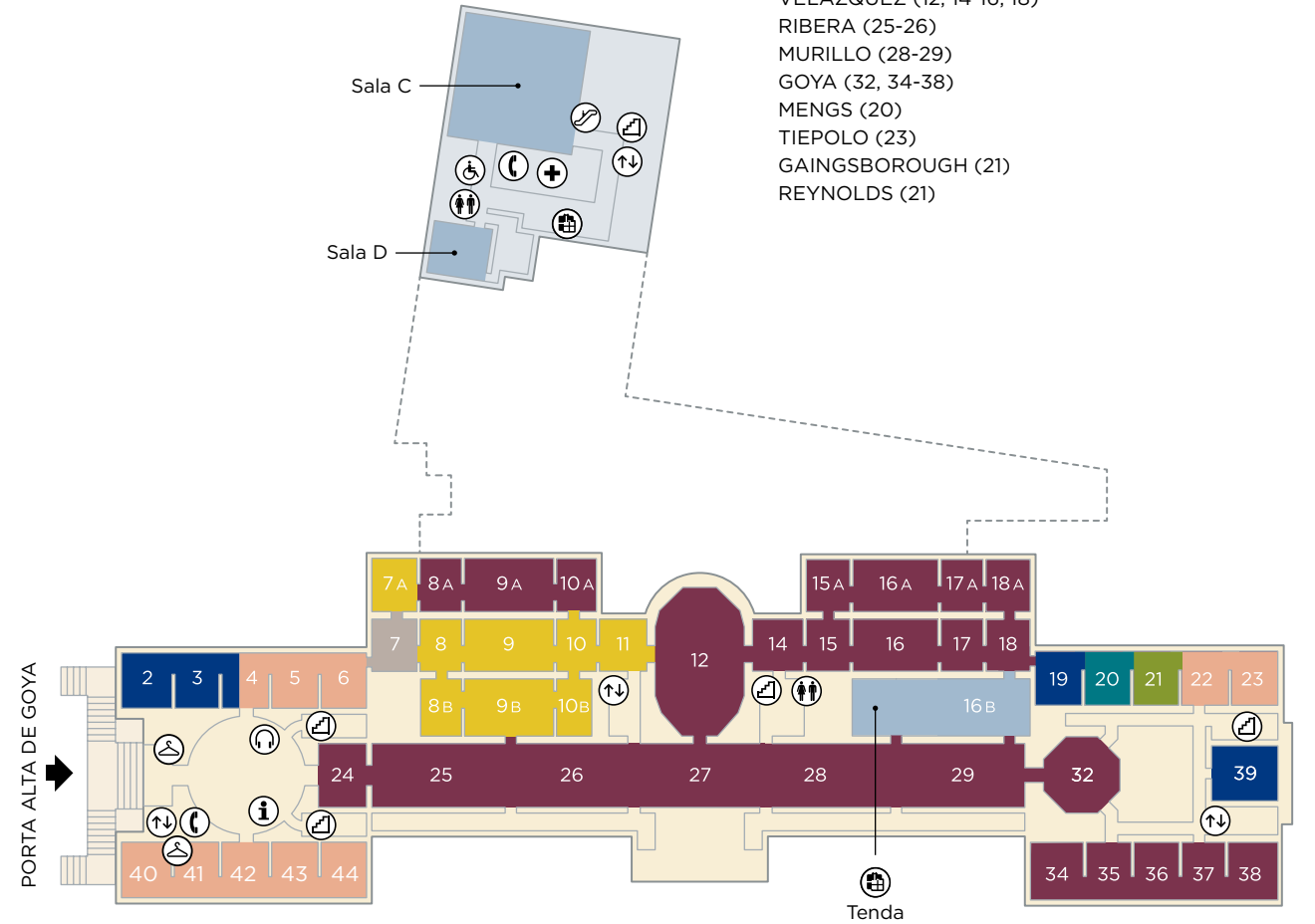
EDIFICIO JERÓNIMOS
EXPOSICIÓN
TEMPORAIS (C-D)

Tenda

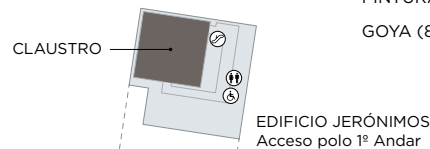
EDIFICIO VILLANUEVA
EXPOSICIÓN TEMPORAIS
PINTURA 1450 - 1850

GRECO (8A-10A)
TIZIANO (11, 40-44)
TINTORETTO (40-44)
POUSSIN (3)
CARAVAGGIO (5)
REMBRANDT (7)
RUBENS (8-11)
VELÁZQUEZ (12, 14-16, 18)
RIBERA (25-26)
MURILLO (28-29)
GOYA (32, 34-38)
MENGS (20)
TIEPOLO (23)
GAINGSBOROUGH (21)
REYNOLDS (21)

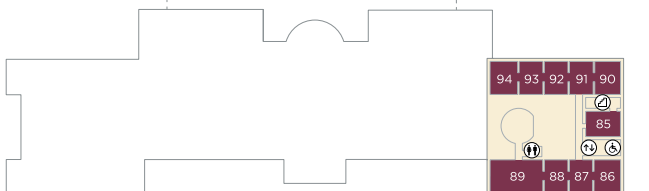
-
-
-
-
-
-
-
-
-
-
-



- EDIFICIO JERÓNIMOS
ESCULTURA
LEONI (CLAUSTRO)
- EDIFICIO VILLANUEVA
EXPOSICIONES
TEMPORALES
PINTURA 1700 - 1800
GOYA (85, 90-94)

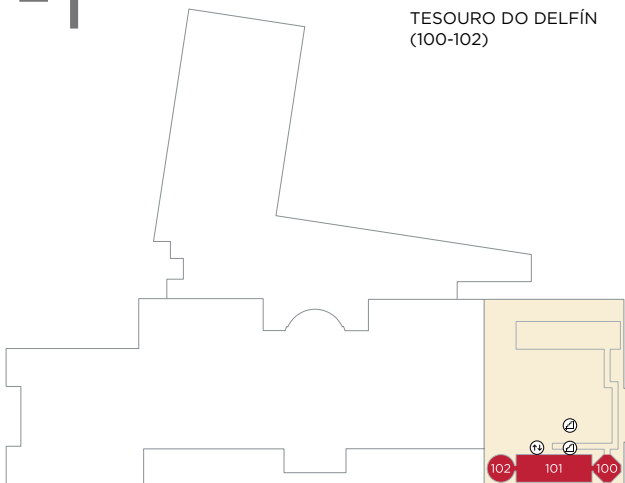


EDIFICIO JERÓNIMOS
Acceso polo 1º Andar



EDIFICIO VILLANUEVA
Acceso polo 1º Andar

- EDIFICIO VILLANUEVA
ARTES DECORATIVAS
TESOURO DO DELFÍN
(100-102)



EDIFICIO VILLANUEVA
Acceso polo 0 Andar

AS COLECCIÓN

PINTURA ESPAÑOLA 1100 - 1850
Obedecendo a un criterio cronolóxico, o Prado expón dende os murais románicos do século XII ata a produción de Goya, que xa se adentra no século XIX. No andar de abaixo pode verse a pintura medieval e renacentista. Na principal expóñense os conxuntos de El Greco, Ribera, Murillo, Velázquez e outros pintores do Século de Ouro, culminando coa obra de Goya, cuxas pinturas distribúense entre este andar e o segundo.

PINTURA ITALIANA 1300 - 1800
A sección de pintura italiana abarca dende o primeiro Renacemento -Fra Angélico, Mantegna, Botticelli- ata o século XVIII -Tiépolo-. No andar de abaixo, as obras de Rafael e, sobre todo, a escola veneciana -Tintoretto, Veronés e Bassano- forman un dos conxuntos máis compactos do Prado. As obras de Tiziano e Gentileschi expóñense no andar principal.

PINTURA ALEMANA 1530 - 1800
Reducida en número, pero de gran calidade, a colección de pintura alemá abarca obras dos séculos XVI e XVIII. No andar de abaixo, unha sala dedícase a obras capitais de Alberto Dürer, Lucas Cranach e Baldung Grien. No segundo andar, outra sala dedícase ó pintor neoclásico Anton Rafael Mengs.

PINTURA BRITÁNICA 1750-1850
O museo conserva na actualidade unha selecta representación de retratos do século XVIII, época de esplendor cultural en Inglaterra, e principios do XIX. O primeiro andar alberga obras de Gainsborough, Reynolds e Lawrence.

ESCULTURA
Traídas de Italia entre os séculos XVI e XIX, as máis de duascenas vinte obras de escultura clásica do Museo ilustran dende o arte arcaico grego ata o período helenístico e o mundo romano. A colección de escultura complétase coas obras dos Leoni encargadas por Carlos V e Felipe II no século XVI.

PINTURA FLAMENCA 1430 - 1700
A pertenza dos Países Baixos á monarquía hispánica explica a riqueza de pinturas da escola flamenca no Prado. As coleccións de primitivos -Weyden, Bouts, Memling-, de El Bosco e doutros artistas do século XVI pódense ver no andar de abaixo. Na principal desprégase o importantísimo conxunto de pintura flamenca do século XVII con obras de Rubens, van Dyck e Brueghel, entre moitos outros.

PINTURA FRANCESA 1600 - 1800
As relacións hispano-francesas durante o século XVII e as adquisicións dalgúns reis, como Felipe IV e Felipe V, están na base da colección de pintura francesa do Prado, que amosa obras de Poussin e Claudio de Lorena no andar principal e de Watteau na segunda.

DEBUXOS E ESTAMPAS
O Museo atesoura cerca de catro mil debuxos. Destaca a colección de cincocentos debuxos e estampas de Goya, a máis importante do mundo. Debuxos e gravados das coleccións do Prado lócense periodicamente nas exposicións do Museo.

ARTES DECORATIVAS
Repartidas en diversas salas da colección permanente expóñense mesas e consolas de pedras duras dos séculos XVI ó XVIII, "cassoni", escritorios, cerámicas de Urbino e escultura de pequeno formato. A colección de maior importancia, o "Tesoro del Delfín", nutrido por alfaias legadas a Felipe V polo seu pai, o Gran Delfín, expónse, á maneira dun tesouro, no soto do Museo.

EXPOSICIÓNS TEMPORAIS
Solicite información sobre as exposicións temporais nos mostradores de información.

INFORMACIÓN

HORARIO DO MUSEO
Martes a domingo:
9.00 - 20.00 h
(Entrada á Colección ata 30 minutos antes do peche. Entrada a exposicións temporais ata 1 hora antes do peche. O desaloxo das salas comeza 10 minutos antes do peche)

FECHADO
Todos os luns, 1 de xaneiro, Venres Santo, 1 de maio e 25 de decembro

CAFÉ PRADO
Martes a domingo:
9.00 - 19.30 h

TENDA PRADO
Martes a domingo:
9.00 - 19.30 h

PREZO DE ENTRADA COLECCIÓN DO MUSEO
Xeral: 8 € (billeteiras)
7 € (Internet ou 902 10 70 77)*

Grupos:
7.50 € (previa reserva: CAV)*
Reduccion: (con acreditación)
4 € (billeteiras)
3.50 € (Internet ou 902 10 70 77)*

- Cidadáns da UE membros de familia numerosa
- Estudantes de países non membros da UE menores de 25 anos
- Titulares de carné xuvenil

Gratuita:
(con acreditación)

- Menores de 18 anos
- Cidadáns da UE maiores de 65 anos. Pensionistas maiores de 60 anos. Persoas en situación de incapacidade permanente absoluta
- Cidadáns da UE en situación legal de desemprego
- Persoas con discapacidade
- Estudantes de países membros da UE menores de 25 anos
- Membros da Fundación Amigos do Museo do Prado, APEME, ANABAD, AEM e ICOM
- Profesorado de ensinanzas relacionadas directamente co contido do museo
- Persoal de museos estatais adscritos ao Ministerio de Cultura
- Guías oficiais de turismo
- Xornalistas

- Familia numerosa: Se accede un adulto e, polo menos, tres descendentes, ou dous se un deles é discapacitado

Horario gratuito da Colección:

- Martes a sábado: 18.00-20.00 h
- Domingo: 17.00-20.00 h
- 2 de maio, 18 de maio, 12 de outubro, 19 de novembro e 6 de decembro

EXPOSICIÓNS TEMPORAIS
O prezo da entrada e condicións de acceso serán fixados por resolución da dirección do Museo

ABONOS

- Tarxeta anual do Museo do Prado: 48 €
- Tarxeta anual dos museos estatais: 36,06 €
- Paseo da Arte (Prado, Thyssen e Reina Sofía): 14,40 €

MUSEO NACIONAL DO PRADO
Paseo do Prado s/n. 28014 Madrid
museo.nacional@museodelprado.es
www.museodelprado.es
Edificio de oficinas:
Ruiz de Alarcón, 23. 28014 Madrid
Centro de Estudos, Biblioteca:
Alfonso XII, 28. 28014 Madrid

CENTRO DE ATENCIÓN AO VISITANTE (CAV)*
INFORMACIÓN, RESERVAS, VENDA ANTICIPADA E GRUPOS
902 10 70 77
www.museodelprado.es

A información contida neste plano pode sufrir modificacións posteriores derivadas da reorganización dos servizos. O Museo do Prado atópase nun proceso de reorganización das súas coleccións. Polo tanto, pode haber cambios de localización de obras respecto ao que está recollido neste plano. Desculpe as molestias.



Telefónica

BENEFITOR DE ÁREA DE ATENCIÓN AO VISITANTE



Lei Orgánica 15/1999 de Protección de Datos. CC TV.
Lembre que é controlado polo Museo do Prado.
Para máis información 902 10 70 77

Plano

2009